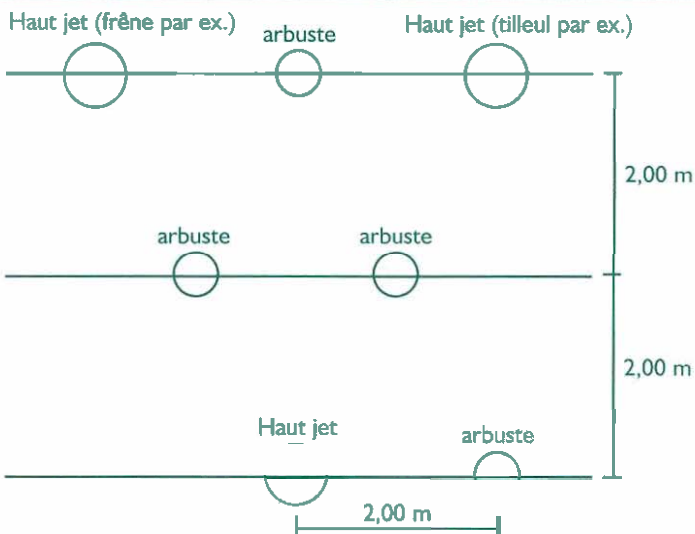


2

Comment composer différents types de haies ?

Composez votre haie



LA BANDE BOISEE

Hauteur adulte : 6 à 25 m

Utilisations : brise vent, abri pour le gibier, écran anti-bruit, production de bois

Densité : plusieurs bandes plantées tous les 2 m et espacés de 2 m

Végétaux : Cf fiche plantations n° 1

Coût*: 30 F/ml (mètre linéaire)

** valeur en 1999*

Remarques

les bandes engazonnées entre rangs de plantations représentent un intérêt pour le gibier, la faune, la flore et empêchent l'érosion du sol





Remarques

attention à la proximité des bâtiments pour les grands arbres

LA HAIE BRISE-VENT

Hauteur adulte : 20 m


Utilisations : production de bois d'oeuvre et de bois de chauffage

Densité : un plant tous les mètres sur un rang

Végétaux : Cf fiche plantations n° 1

Coût*: 10 F/ml (mètre linéaire)

* valeur en 1999



Haut jet
(hêtre ou frêne par ex.)
tous les 8-10 m

Cépée
(érable ou saule par ex.)
tous les 2-3 m

Arbuste
(Cornouiller, viorne par ex.)
tous les mètres

à l'aide de schémas de



Remarques

choisir des plants de vigueur égale pour garder un bon équilibre entre eux

LA HAIE LIBRE

Hauteur adulte : 2 à 4 m

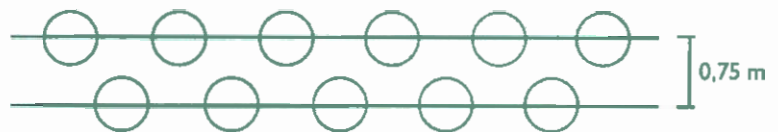
Utilisations : autour du jardin, pour accompagner un bâtiment

Densité : un plant tous les mètres sur un rang ou sur deux rangs en quinconce selon la place disponible

Végétaux : Cf fiche plantations n° 1

Coût*: 12 F/ml (mètre linéaire)

* valeur en 1999



Arbuste à sélectionner

LA HAIE BASSE + TÊTARD

Hauteur adulte : 1,5 m et 10 m

Utilisations : écran, production de bois

Densité : un plant tous les 0,5 m sur un rang interrompu par un têtard tous les 8 m

Végétaux : Cf fiche plantations n°1


Coût*: 12 F/ml (mètre linéaire) pour la haie et 80 F par arbre têtard soit 20 F/ml en moyenne

* valeur en 1999



Remarques

ces haies reprennent une forme traditionnelle adaptée aux grands espaces comme aux jardins de plus petites dimensions. Les branches de l'arbre têtard peuvent servir de bois de chauffe



plantations



Remarques

pour implanter des essences d'ombre (houx, hêtre, ...), les introduire dans la haie la seconde année en remplacement des végétaux morts

LA HAIE BASSE TAILLEE

Hauteur souhaitée : 1,5 m

Utilisations : haie de clôture dans une prairie ou aux abords de l'habitation

Densité : un plant tous les 0,5 m sur un rang

Végétaux : Cf fiche plantations n°1

Coût*: 12 à 15 F/ml (mètre linéaire)

* valeur en 1999



Comment composer différents types de haies ?

Lexique

CÉPÉE, touffe de jeunes tiges de bois, de rejets sortant d'une même souche

PERSISTANT, végétal dont le feuillage subsiste en hiver

CADUC, végétal dont le feuillage tombe à l'automne

MARCESCENT, végétal dont le feuillage se flétrit sans se détacher

Pour en savoir plus

Parc naturel régional de l'Avesnois

Maison du Parc - Grange Dimière 4, cour de l'Abbaye BP 3 59550 Maroilles
Tél. 03 27 77 51 60

Parc naturel régional Scarpe-Escaut

357, rue Notre-Dame d'Amour 59230 Saint-Amand-les-Eaux
Tél. 03 27 19 19 70

Centre Régional de Ressources Génétiques

Ferme du Héron - Chemin de la Ferme Lenglet 59650 Villeneuve d'Ascq
Tél. 03 20 67 03 51

Espace Naturel Régional

17, rue Jean Roisin BP 73 59028 Lille Cedex
Tél. 03 20 12 89 12